


TYP 1.A - "HEAVY DUTY" PRO ČÁSTEČNĚ KONCENTROVANÝ NÁKLAD

Zvedací plošina s jedním nůžkovým mechanismem, vhodná i do těžkých provozů.

Model	Nosnost Q kg	Zdvih E mm	Horní rám A x B mm	při H mm	Spodní rám A1 x B1 mm	Motor 380V-50Hz Kw	počet / průměr mm	Čas zdvihu s	Váha W kg			
A1.10.A01	1000	800	1400 x 800	270	1400 x 800	1,5	1 - 90	11	300			
A1.10.A02			1400 x 1000						320			
A1.10.A03		1100	1700 x 1000	300	1700 x 1000			15	400			
A1.10.A04			1700 x 1200						430			
A1.10.A05		1300	2000 x 1000	330	2000 x 1000			20	500			
A1.10.A06			2000 x 1200						580			
A1.10.A37		1600	2500 x 1200	350	2500 x 1000			28	730			
A1.10.A38			2500 x 1500		950							
A1.10.A39		2000	3000 x 1200	350	3000 x 1000			3	2 - 90	45	1000	
A1.10.A40			3000 x 1500		1110							
A1.10.A41			3000 x 2000		1270							
A1.20.A01	2000		800		1400 x 800	300	1400 x 800			1,5	1 - 110	18
A1.20.A02		1400 x 1000		340								
A1.20.A03		1100	1700 x 1000	330	1700 x 1000	25	420					
A1.20.A04			1700 x 1200				450					
A1.20.A05		1300	2000 x 1000	330	2000 x 1000	30	520					
A1.20.A06			2000 x 1200				600					
A1.20.A37		1600	2500 x 1200	350	2500 x 1000	34	820					
A1.20.A38			2500 x 1500		950							
A1.20.A39		2000	3000 x 1200	350	3000 x 1000	3	2 - 90	45	1000			
A1.20.A40			3000 x 1500		1110							
A1.20.A41			3000 x 2000		1270							
A1.20.A42			3500 x 1500		1300							
A1.20.A43		3500 x 2000	1450									
A1.30.A01		3000	850	1500 x 1000	350	1500 x 950	3	2 - 90	22			540
A1.30.A02	1500 x 1200			580								
A1.30.A03	1200		2000 x 1000	380	2000 x 950	25			780			
A1.30.A04			2000 x 1200						840			
A1.30.A33	1600		2500 x 1200	380	2500 x 1000	35			1000			
A1.30.A34			2500 x 1500		1110							
A1.30.A35	2000		3000 x 1500	380	3000 x 1200	4			2 - 110	47	1270	
A1.30.A36			3000 x 2000		1400							
A1.50.A21	5000	1600	2500 x 1500	450	2500 x 1200	4	2 - 110	37	1550			
A1.50.A22			2500 x 2000					1700				
A1.50.A25		1800	3000 x 1500	500	3000 x 1200			45	2000			
A1.50.A26			3000 x 2000		2200							
A1.50.A27			3500 x 2000		2350							
A1.50.A28			3500 x 2400		2450							
A1.50.A29		2000	3500 x 2000	550	3500 x 1600			55	2400			
A1.50.A30			3500 x 2400		2500							
A1.50.A31			4000 x 2400		2600							
A1.70.A11		7000	1500	2500 x 1500	550			2500 x 1250	4	2 - 120	45	1850
A1.70.A22				2500 x 2000							2000	
A1.70.A15	1800		3000 x 1500	600	3000 x 1200	55	2150					
A1.70.A16			3000 x 2000		2300							
A1.70.A17			3500 x 2000		2450							
A1.70.A18	2000		3500 x 2000	600	3500 x 1600	64	2680					
A1.70.A19			3500 x 2400		2850							
A1.70.A20			3500 x 2400		3000							



PRODEJ



SERVIS



BAZAR

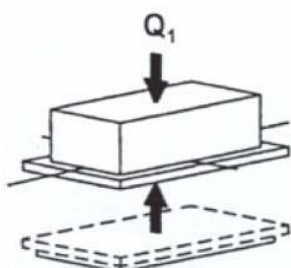


PŮJČOVNA



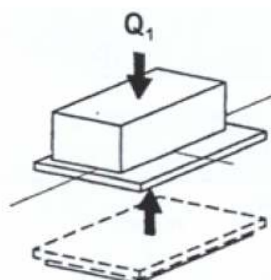
- Technický popis:**
- Zvedací plošina s jedním nůžkovým mechanismem pro částečně koncentrovaný náklad i do těžkých provozů. (viz obrázky pro povolené náklady)
 - Max. 30 cyklů za hodinu, jednosměnný provoz
 - Max. 75 startů motoru za hodinu
 - Napájení 380/420V 50Hz, 3-fáze
 - Pracovní napětí 24V
 - Elektrické krytí IP55
 - Zpětný ventil uchycen na válcích
 - Interní pohon
 - Jednočinný hydraulické válce
 - Přepínač pro omezení horní pozice
 - Horní rám (plošina) s hladkým povrchem
 - Bezpečnostní tyč
 - Panel s ovládacími tlačítky na 4m dlouhém kabelu s tlačítky nahoru / dolů / bezpečnostní STOP
 - Mechanické zajišťovací tyče pro bezpečné údržbové práce
 - Odnímatelné oko pro jednoduchou manipulaci a instalaci
 - Hlučnost: 68 dBA
 - Barva RAL 5018

Nosnosti:



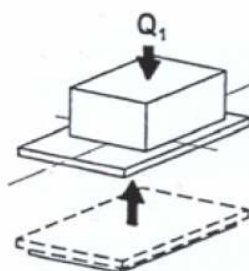
$Q_1 = 100\%$

Pravidelně rozložený náklad



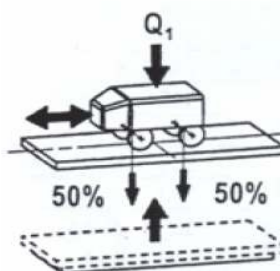
$Q_1 = 100\%$

Statický náklad rozložený na 70% plošiny podélně



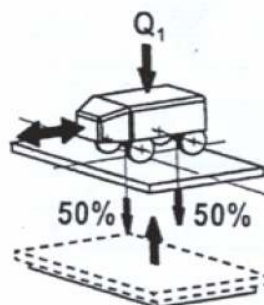
$Q_1 = 100\%$

Statický náklad rozložený na 70% plošiny napříč



$Q_1 = 100\%$

Pohyblivý náklad* (50% na nápravu) rovnoběžně s podélnou osou plošiny



- $Q_1 = 60\%$ A1.10.A21-28
- $Q_1 = 60\%$ A1.20.A21-26
- $Q_1 = 60\%$ A1.30.A20-22
- $Q_1 = 80\%$ A1.10.A37-41
- $Q_1 = 80\%$ A1.20.A37-41
- $Q_1 = 80\%$ A1.30.A33-36
- $Q_1 = 80\%$ A1.50.A21-28
- $Q_1 = 80\%$ A1.70.A11-17

Pohyblivý náklad* (50% na nápravu) rovnoběžně s příčnou osou plošiny

* **DŮLEŽITÉ:** Během zvedání nebo klesání plošiny musí být těžiště vystředěno s podélnou osou plošiny



PRODEJ



SERVIS



BAZAR



PŮJČOVNA